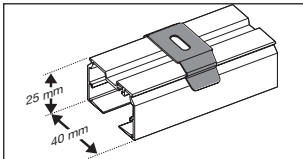


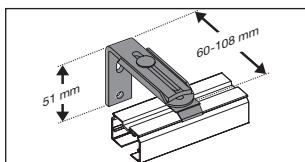
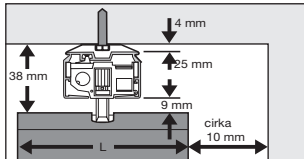
Placering skena

Rek. avstånd från objekt:

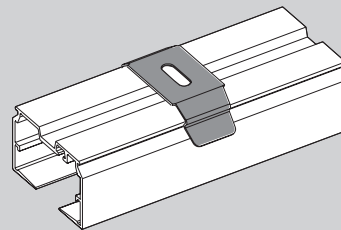
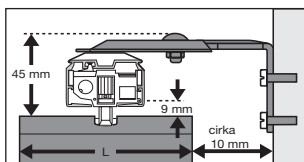
Avstånd från vägg och utstickande objekt såsom dörrhantag m.m. bör vara ca: 10-15 mm.



Montage med takbeslag. (standard)



Montage med väggbeslag, justerbart avstånd från vägg: 60-108 mm. Finns även 108-156 mm och 156-204 mm.



MONTAGE

Avdrag vid inmätning

Nischmontage: Dra av 5-10 mm på bredden för frigång.

Väggmontage: Inget avdrag på bredd behövs.

Höjdvdrag:

Minst 10 mm bör man dra av på höjden och mer beroende på mattor och annat som kan ta i lamellerna.

OBS! Dra ej av på höjden vid väggplafond.

Alternativa montage och mått (W= mått till vägg)

